

BLOSSOMSKIS





Skier: Anna Rosa
Photographer: Alessandro Belluscio







↓ SQUADRA CORSA SG/DH VMO

Vincere è questione di una frazione di secondo, di velocità giocata sul filo del rasoio. E la velocità si ottiene con uno sci che sa combinare potenza e destrezza, da interpretare senza paura. VMO è lo sci race ultra-veloce – l'unico con copertura in Titanal – che può contare sullo scatto e l'accelerazione del camber, ad assicurare la trasmissione della potenza, la stabilità torsionale, la presa di spigoli e la massima velocità. Vincere sarà sicuramente più facile. Il divertimento è garantito.

Winning is decided in a fraction of a second, and by maintaining speed on a razor's edge and speed can only be found with a ski that combines power with dexterity, commanded without fear. VMO is an ultra-fast racing ski – the only ski with an additional Titanal layer under the topsheet – which can control camber triggering and acceleration, ensuring transmission of power, torsional stability and holding it's edge at maximum speed. Winning just became that much easier. Fun is guaranteed.

↓ Shape

205 - FIS - FIS - FIS - >40

210 - FIS - FIS - FIS - >45

218 - FIS - FIS - FIS - >50



↓ Binding/Plate



↓ Scheda Tecnica

Costruzione:	Sandwich
Anima:	Ash/Frassino
Soletta:	Race
Made in:	Italy
Adatto a:	Race



Race



↓ SQUADRA CORSA FIS GS

Struttura rigida e aggressiva, perfetto nei tracciati di slalom gigante. GS FIS è lo sci per veri atleti: performante su qualsiasi tracciato è ideale sulla neve cattiva, su terreni ripidi, duri e ghiacciati che richiedono ottima tenuta, stabilità, deformazione uniforme e un continuo adattamento al terreno. La geometria laterale dello sci e le tecnologie -World Cup Sandwich e Wood Core - che lo caratterizzano ne esaltano le qualità tecniche. Lo sci da gara perfetto per chi vive con il piede sull'acceleratore.

With a rigid and aggressive build, this ski is perfect for giant slalom racing. GS FIS is a ski for true athletes: high performance on any slope and ideal on bad snow conditions, on steep, hard, frozen terrain where excellent holding power, stability, uniform flex and continuous adaptation to the terrain is demanded. The side cut and World Cup Sandwich and Wood Core Technology enhance the technical qualities of the ski, resulting in the perfect racing ski for skiers who have a need for speed.

↓ Shape

175 - FIS - FIS - FIS - >22

181 - FIS - FIS - FIS - >24

186 - FIS - FIS - FIS - >25

188 - FIS - FIS - FIS - >30

193 - FIS - FIS - FIS - >30

↕)(⊙

↓ Binding/Plate



↓ Scheda Tecnica

Costruzione:.....Sandwich
 Anima:.....Ash/Frassino
 Soletta:.....Race
 Made in:.....Italy
 Adatto a:.....Race



Race

↓ SQUADRA CORSE FIS SL

Uno sci che va dritto al punto. SL FIS è performance allo stato puro. Uno sci da competizione realizzato con le strutture World Cup Sandwich e Wood Core Technology, ultra rigoroso, con una grande accelerazione su neve dura e specializzato nel raggio corto. SL FIS è il modello che garantisce curve rapide ed efficaci con una precisione da Coppa del Mondo, grazie alla perfetta fusione tra titanal, anima in legno e fibre di vetro. Una scelta per atleti sicuri di sé, con idee chiare e tecnica impeccabile.

A ski that gets straight to the point, the SL FIS offers pure performance. A racing ski built with World Cup Sandwich and Wood Core Technology to the most rigorous standards, it offers high acceleration on hard packed snow and perfect short turn performance. SL FIS is the ski that guarantees rapid and effective turns with World Cup precision, thanks to the perfect fusion of Titanal, a wood core and fiberglass. A choice for confident athletes with clear objectives and impeccable technique.

↓ Shape

155 - 115 - 65 - 97 - >12,5

165 - 116,4 - 65 - 100,7 - >14



↓ Binding/Plate



↓ Scheda Tecnica

Costruzione:	Sandwich
Anima:	Ash/Frassino
Soletta:	Race
Made in:	Italy
Adatto a:	Race



Race



↓ SQUADRA CORSE FIS GS JR

Per giovani coraggiosi che competono ad alti livelli due modelli di sci, JR.GS e JR.SL, che sfruttano lo stesso know-how e la tecnologia delle linee senior, comprese le strutture World Cup Sandwich e Wood Core Technology. I JR.GS e JR.SL, con la loro struttura aggressiva sono ideali su tutti i tipi di terreno e garantiscono prestazioni elevate.

For courageous, high-level competing youngsters, two ski models, JR.GS and JR.SL, take advantage of the same know-how and technologies as the senior lines, including the World Cup Sandwich and Wood Core Technology structure. JR.GS and JR.SL, with their aggressive construction, are ideal for all kinds of terrain and guarantee high performance.

↓ Shape

- 128 - 104 - 64 - 92 - >8,5
- 138 - 106,4 - 66,5 - 194,6 - >13
- 148 - 106,4 - 66,5 - 194,6 - >14
- 158 - 106,4 - 66,5 - 194,6 - >17
- 168 - 106,4 - 66,5 - 194,6 - >17



↓ Binding/Plate



↓ Scheda Tecnica

Costruzione:	Sandwich
Anima:	Poplar/Beech
Soletta:	Race
Made in:	Italy
Adatto a:	Race



Race

↓ SQUADRA CORSE FIS SL JR

Per giovani coraggiosi che competono ad alti livelli due modelli di sci, JR.GS e JR.SL, che sfruttano lo stesso know-how e la tecnologia delle linee senior, comprese le strutture World Cup Sandwich e Wood Core Technology. I JR.GS e JR.SL, con la loro struttura aggressiva sono ideali su tutti i tipi di terreno e garantiscono prestazioni elevate.

For courageous, high-level competing youngsters, two ski models, JR.GS and JR.SL, take advantage of the same know-how and technologies as the senior lines, including the World Cup Sandwich and Wood Core Technology structure. JR.GS and JR.SL, with their aggressive construction, are ideal for all kinds of terrain and guarantee high performance.

↓ Shape

125 - 104 - 64 - 92 - >8,5

135 - 112 - 64,5 - 97 - >9

145 - 112 - 64,5 - 97 - >10

151 - 111,5 - 65 - 96,5 - >11



↓ Binding/Plate



↓ Scheda Tecnica

Costruzione:.....Sandwich

Anima:.....Poplar/Beech

Soletta:.....Race

Made in:.....Italy

Adatto a:.....Race



Race



**NUMERO
UNO
→**



↓ NUMERO UNO N°1 GS

Sci da Slalom Gigante addolciti da una sciancratura più accentuata rispetto ai modelli FIS. I NUMERO UNO GS sono costruiti con geometrie e materiali meno impegnativi rispetto alla categoria Squadra Corse FIS, da cui ereditano le performance che li rendono adatti al grande pubblico di esperti sciatori. Se siete alla ricerca di una sciata a velocità elevata su raggi di curva medi e ampi il modello adatto a voi è il NUMERO UNO GS, con la sua presa di spigolo sicura ed energetica, anche su neve dura e ghiacciata.

Giant Slalom skis designed with a more accentuated side cut in respect to the FIS models. NUMERO UNO GS skis are built using more moderate materials in respect to the Squadra Corse FIS category, from which they inherited their performance, making this ski suitable for the majority of expert skiers. If you are looking for a high speed ski on medium and wide turn radius, the NUMERO UNO GS model is the right choice, with its safe, energetic edge grip, even on hard packed snow and ice.

↓ Shape

166 - 114 - 69 - 99 - >17

173 - 114 - 69 - 99 - >17,5

178 - 114 - 69 - 99 - >18

183 - 114 - 69 - 99 - >20

↕ ⌘ ⌚

↓ Binding/Plate



↓ Scheda Tecnica

Costruzione:.....Sandwich
Anima:.....Poplar/Beech
Soletta:.....Race
Made in:.....Italy
Adatto a:.....Esperti



Pista

↓ NUMERO UNO N°1 SL

Uno sci dall'animo versatile e dedicato agli sciatori che possono contare su uno standard tecnico elevato. I NUMERO UNO SL hanno le stesse caratteristiche strutturali degli sci da competizione ma con una geometria laterale più facile e permissiva. Si adattano a tutti gli sciatori che scelgono le piste battute e una sciancratura vivace, agile, divertente e molto grintosa. Il raggio corto e medio con presa di spigolo immediata e buona conduzione fa del modello NUMERO UNO SL uno sci adatto a tutti i pendii.

A sporty core, excellent safety level and great versatility make this a ski with a pure Race Carve spirit. The perfect mix between bending and torsional rigidity give this ski race carve performance, guaranteeing balanced distribution of the bend along the entire side cut of the ski. NUMERO UNO RC skis are dedicated to expert skiers with a technical, precise technique who are looking for even higher performance.



↓ Shape

153 - 122 - 67 - 103 - >11

159 - 123 - 67 - 104 - >12

165 - 123 - 67 - 104 - >13,5

171 - 123 - 67 - 104 - >14



↓ Binding/Plate



↓ Scheda Tecnica

Costruzione:.....Sandwich
 Anima:.....Poplar/Beech
 Soletta:.....Race
 Made in:.....Italy
 Adatto a:.....Esperti



Pista

↓ NUMERO UNO N°1 RC

Anima sportiva, ottimo grado di sicurezza e grande versatilità per uno sci con puro spirito da Race Carve. Il perfetto mix fra flessione e rigidità torsionale rendono unico questo performance race carve, garantendo una distribuzione bilanciata della deformazione su tutta la sciancratura dello sci. I NUMERO UNO RC sono dedicati a sciatori già esperti, che possono contare su una sciata tecnica e precisa ed ambiscono a performance elevate.

A sporty core, excellent safety level and great versatility make this a ski with a pure Race Carve spirit. The perfect mix between bending and torsional rigidity give this ski race carve performance, guaranteeing balanced distribution of the bend along the entire side cut of the ski. NUMERO UNO RC skis are dedicated to expert skiers with a technical, precise technique who are looking for even higher performance.

↓ Shape

145 - 120 - 71 - 104 - >9

151 - 121 - 71 - 106 - >11

158 - 121 - 71 - 106 - >11

164 - 121 - 71 - 106 - >13

170 - 121 - 71 - 106 - >14

176 - 121 - 71 - 106 - >16

181 - 121 - 71 - 106 - >17

↕) (⊙

↓ Scheda Tecnica

Costruzione:.....Sandwich

Anima:.....Poplar/Beech

Soletta:.....Race

Made in:.....Italy

Adatto a:.....Per tutti

↓ Binding/Plate



Pista

↓ NUMERO UNO N°1 SC

La sciancratura degli RC incontra la morbidezza per uno sci ancora più facile e versatile. Non vi stancherete mai dei vostri NUMERO UNO SC, che sapranno accompagnarvi lungo tutta la giornata senza mai stancarvi.

The RC side cut is balanced with softness, for an even easier, more versatile ski. You will never get tired of your NUMERO UNO SC, that can accompany you throughout the entire day without ever getting old.



↓ Shape

145 - 120 - 71 - 104 - >9

151 - 121 - 71 - 106 - >11

158 - 121 - 71 - 106 - >11

164 - 121 - 71 - 106 - >13

170 - 121 - 71 - 106 - >14

176 - 121 - 71 - 106 - >16

↕)(⊙

↓ Binding/Plate



↓ Scheda Tecnica

Costruzione:.....Sandwich
 Anima:.....Poplar/Beech
 Soletta:.....Race
 Made in:.....Italy
 Adatto a:.....Principianti



Pista

↓ NUMERO UNO N°1 Lady

Eleganza, design raffinato, cura dei dettagli e la qualità unica dei prodotti hand made. NUMERO UNO LADY è lo sci pensato per l'universo femminile non solo nella componente estetica, ma anche in quella tecnica, per garantire discese in grande stile unite alla seduzione di uno sci just for her.

Elegance, refined design, an eye for details and the unmistakable quality of hand-made products. NUMERO UNO LADY is a ski designed specifically for women, not only in its appearance, but also in its technical qualities, guaranteeing the best downhill runs in style with a ski just for her.

↓ Shape

145 - 120 - 71 - 104 - >9

153 - 122 - 67 - 103 - >11

159 - 123 - 67 - 104 - >12

165 - 123 - 67 - 104 - >13,5

↕)(⊙

↓ Binding/Plate



↓ Scheda Tecnica

Costruzione:.....Sandwich
 Anima:.....Poplar/Beech
 Soletta:.....Race
 Made in:.....Italy
 Adatto a:.....Lady



Pista



TURBO





↓ TURBO AM74

Un all-mountain con la struttura interna dei modelli performance race carve. AM74 è uno sci stabile che sa essere facile e divertente a qualsiasi velocità grazie all'interazione tra struttura e sciocratura. La sua caratteristica larghezza sotto il piede di 74 mm lo rende adatto a chi predilige archi di curva medi e lunghi senza dover rinunciare all'agilità nei cambi di direzione, anche nel corto raggio.

An all-mountain ski with the internal structure of race carve performance models, AM74 is a stable ski that knows how to ski easy and fun at any speed thanks to the interaction between its structure and side cut. Its width at the boot of 74 mm makes it a ski for skiers who prefer a medium-long turn radius without compromising agility in changing directions, also in a short radius.

↓ Shape

154 - 123 - 74 - 103 - >12

164 - 123 - 74 - 103 - >14

172 - 124 - 74 - 104 - >15,5

180 - 124 - 74 - 104 - >17,5

↕ ⌘ ⦿

↓ Binding/Plate



↓ Scheda Tecnica

Costruzione:.....Sandwich
Anima:.....Poplar/Beech
Soletta:.....Race
Made in:.....Italy
Adatto a:.....Per tutti



TURBO
AM74
172
124 - 74 - 104
R=15,5
B
BLOSSOMSKIS

TURBO
AM74
172
124 - 74 - 104
R=15,5
B
BLOSSOMSKIS

All Mountain



↓ TURBO AM77

Sci multifunzione adatto a qualsiasi tipo di terreno e di neve grazie ad una "spatola" più larga e ad una sciancratura più accentuata, con una larghezza di 77mm sotto il piede. Sci da grandi emozioni in tutte le condizioni caratterizzato da stabilità e da flessibilità, che permettono una ottima conduzione in pista battuta e un buon galleggiamento in neve fresca. I nostri AM77 sono costruiti con tecnologia tip rocker che garantisce un'entrata in curva armoniosa e rendo lo sci semplicissimo da manovrare.

A multifunctional ski suitable for any type of terrain and snow, thanks to a wider tip and a more accentuated side cut, with a width of 77 mm at the boot. An exciting ski in all conditions characterized by stability and flexibility, for excellent floating through powder and perfect control on groomed runs. Our AM77 skis are built with rocker technology to ensure harmonious start to turns and making it a very simple ski to maneuver.

↓ Shape

158 - 131 - 77 - 111 - >12

164 - 131 - 77 - 111 - >13

170 - 131 - 77 - 111 - >14

176 - 131 - 77 - 111 - >15

182 - 131 - 77 - 111 - >16

↕ ⌘ ⦿

↓ Binding/Plate



↓ Scheda Tecnica

Costruzione:.....Sandwich
 Anima:.....Poplar/Beech
 Soletta:.....Race
 Made in:.....Italy
 Adatto a:.....Per tutti



All Mountain

↓ TURBO AM85

Sci multifunzione per qualsiasi tipo di terreno e di neve. Sci da grandi emozioni in tutte le condizioni caratterizzato da stabilità e da flessibilità, che permettono un ottimo galleggiamento in "fresca" e una ottima conduzione in pista battuta. I nostri AM85 sono costruiti con tecnologia tip rocker che garantisce un'entrata in curva armoniosa e la larghezza di 85 mm sotto il piede rende lo sci semplicissimo da manovrare, sia sulle piste battute che nella neve fresca.

A multifunctional ski for any type of terrain and snow, this is an exciting ski in all conditions. Characterized by stability and flexibility for excellent float in powder and perfect control on groomed runs, our AM85 skis are built with rocker technology to ease turn initiation, while its 85 mm width makes it a very simple ski to maneuver, both on groomed runs and in fresh snow.

↓ Shape

166 - 131 - 85 - 112 - >15,5

172 - 131 - 85 - 112 - >16,8

178 - 131 - 85 - 112 - >18,1

184 - 131 - 85 - 112 - >19,5

↕)(⦿

↓ Binding/Plate



↓ Scheda Tecnica

Costruzione:.....Sandwich
 Anima:.....Poplar/Beech
 Soletta:.....Race
 Made in:.....Italy
 Adatto a:.....Per tutti




All Mountain





FORMULA





↓ FORMULA XPLORE 85

Un concentrato di tecnologia dedicato agli appassionati del freetouring, con una larghezza sotto il piede di 85 mm. XPLORE 85 è lo sci iconico per chi non scende a compromessi e cerca il massimo grado di leggerezza, comfort e prestazioni, tutte nello stesso strumento. La costruzione CAP con anima in Paulownia è il segreto del perfetto rapporto prestazione-peso (1250 gr +/- 30gr), mentre geometria e flessione della punta portano XPLORE 85 a galleggiare migliorando l'inserimento in curva, indipendentemente dalle condizioni della neve.

A blend of technology dedicated to free touring skiers, with a width of 85 mm, the XPLORE 85 is the iconic ski without compromise, providing the lightest weight, best comfort and performance, all in a single ski. Its CAP construction and core made of Paulownia is the secret to creating the perfect performance-weight ratio (1250 gr +/- 30gr), while the geometry and flex in the tip let XPLORE 85 float and improve turn initiation independent of the snow conditions.

↓ Shape

163 - 122 - 85 - 107 - 1050gr

172 - 122 - 85 - 107 - 1120gr

181 - 122 - 85 - 107 - 1209gr




↓ Scheda Tecnica

Costruzione:	Sandwich
Anima:	Paulownia
Soletta:	Race
Made in:	Italy
Adatto a:	Esperti



Freetouring



↓ FORMULA XPLORE 87

Reattivo, estremamente versatile, agevolmente manovrabile. Con la sua anima in legno, la struttura sandwich e il peso contenuto XPLORE87 è lo sci perfetto in discesa, ma divertite anche nelle salite. Grazie alla nuova costruzione con fibra di vetro e carbonio rende lo sci davvero agile e leggero in salita e rimane perfetto in discesa.

Responsive, extremely versatile and easily maneuverable, with a wooden core, sandwich structure and light weight, XPLORE87 is the perfect ski for downhill and also when trekking up the mountain. Thanks to the new construction with fiberglass and carbon it makes the ski really agile and light uphill and remains perfect downhill.

↓ Shape

154 - 123 - 87 - 110 - 1050gr

161 - 123 - 87 - 110 - 1120gr

167 - 123 - 87 - 110 - 1209gr

174 - 123 - 87 - 110 - 1276gr

181 - 123 - 87 - 110 - 1341gr



↓ Binding/Plate



↓ Scheda Tecnica

Costruzione:	Sandwich
Anima:	Paulownia
Soletta:	Race
Made in:	Italy
Adatto a:	Esperti
News:	Rocker



Freetouring

↓ FORMULA PURE99

Uno sci versatile e sempre performante, che ama tutti i tipi di neve e vi porterà ovunque vogliate, in pista e fuori. Costruzione sandwich e tecnologia tip rocker per uno sci nato per il freeride, super flessibile sulla neve morbida e con una stupefacente adattabilità a tutte le condizioni. PURE99 è la scelta di chi non rinuncia mai ad una discesa e apprezza allo stesso modo la neve fresca farinosa o le piccole onde di quella ventata e le linee facili della battuta.

A versatile and high performing ski that loves all kinds of snow, this ski will take you wherever you want to go on the slopes or off-piste. Sandwich construction and rocker technology designed for freeriding, super flexible on soft snow and with astonishing adaptability in all conditions, the PURE99 is the choice for those who never say no to a run, whether in fresh powder, windblown snow or groomed runs.

↓ Shape

168 - 135 - 99 - 122

178 - 135 - 99 - 122


188 - 135 - 99 - 122

↕)(


↓ Scheda Tecnica

Costruzione:.....Sandwich
 Anima:.....Poplar/Beech
 Soletta:.....Race
 Made in:.....Italy
 Adatto a:.....Esperti

↓ Binding/Plate



Freeride



↓ FORMULA PURE110

Base d'appoggio più larga e struttura resistente alle grandi sollecitazioni dello sci declinato nelle condizioni più estreme. PURE110 è divertimento allo stato puro e garantisce uno straordinario galleggiamento e stabilità in neve fresca nel fuoripista. Il compagno ideale per discese adrenaliniche.

A wider support base and structure designed to take make you comfortable skiing in the most extreme conditions, the PURE110 is fun in its most pure form guaranteeing extraordinary float and stability on fresh powder and off-piste conditions. It is the ideal companion for your adrenaline-filled runs.

↓ Shape

165 - 135 - 110 - 125
 175 - 140 - 115 - 130
 185 - 145 - 120 - 135


↕)(

↓ Binding/Plate



↓ Scheda Tecnica

Costruzione:.....Sandwich
 Anima:.....Poplar/Beech
 Soletta:.....Race
 Made in:.....Italy
 Adatto a:.....Esperti



Freeride

↓ FORMULA THREE SIXTY

Slanci potenti e stabilità negli atterraggi per uno sci robusto, ma leggero con un'anima in legno di alta qualità, racchiusa nella struttura sandwich. THREE SIXTY nasce per il freestyle, ma è adatto anche a chi vuole avvicinarsi al freeride. Morbido e facile in curva, ha una costruzione che garantisce precisione e spinta, per generare velocità. Attenzione alla diversa montatura dell'attacco: esattamente al centro dello sci facilita l'esecuzione delle evoluzioni.

With ability to handle powerful aerial launches and provide stability in landings, this is a robust but lightweight ski with a high-quality wood core enclosed in a sandwich structure. The THREE SIXTY was designed for freestyle, but is also great for skiers interested in freeride. Soft and easy to turn, its construction guarantees precision, power and speed generation, and with a center mount, this ski will execute spins with ease.

↓ Shape

167 - 120 - 86 - 110

176 - 120 - 86 - 110


184 - 120 - 86 - 110

↕)(


↓ Scheda Tecnica

Costruzione:.....Sandwich
 Anima:.....Poplar/Beech
 Soletta:.....Race
 Made in:.....Italy
 Adatto a:.....Esperti

↓ Binding/Plate



Freestyle




Custom Design Ski



Be the artist and design your own skis, with every Blossom ski shape!





blossomski.com